

FILTERWECHSEL WRA 275 / 400 / 450

PFLEGE DER FILTERANLAGE

Wärmerückgewinnungsanlagen müssen regelmässig, vorzugsweise halbjährlich, gewartet werden.

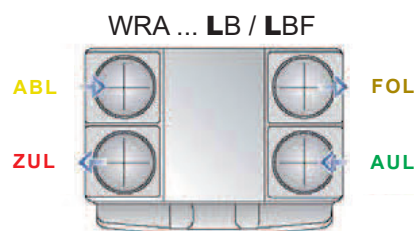
Die ersten Filter, welche mit dem Gerät geliefert wurden sind spezielle Werksfilter.
Die Ersatzfilter sehen anders aus und haben eine andere Bezeichnung.

Ersatzfilter-Set ESF WRA 275/400/450: 2x G4 (Artikelnummer: 82461)
1x M5 / 1x F7 (Artikelnummer: 82461-F7)


FILTER PRÜFEN

Prüfen Sie in regelmässigen Abständen die Filter des Geräts, damit die Filter nicht derart verschmutzt sind, dass sie die Luftzufuhr blockieren oder den Schmutz nicht mehr vollständig herausfiltern. Die Häufigkeit, mit der die Filter verschmutzen, hängt stark von der Umwelt und den Betätigungen im Gebäude ab.
Die Filter sollten jedoch spätestens nach einem halben Jahr gewechselt werden.

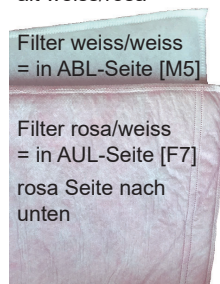
1. Filter an Filtergriffen herausziehen und Filter prüfen
2. Bei Bedarf neue Filter einsetzen
3. Schrauben am Filtergriff lösen und Filter wegnehmen
- 4a. Filterset 82461 (2x G4 weiss) AUSLAUFMODELL
- neue Filter in Filtergriff hineinschieben
- 4b. Filterset 82461-F7 **weiss/rosa** ALT
- verschmutzte Filter wenn nötig aufschneiden und Drahtrahmen herausnehmen
- neue Filter über Drahtrahmen ziehen
- neue Filter in Filtergriff hineinschieben
- Filter rosa: rosa Seite nach unten
- beim weissen Filter spielt es keine Rolle
- 4c. Filterset 82461-F7 **weiss/weiss** NEU
- verschmutzter Filter wenn nötig aufschneiden und Drahtrahmen herausnehmen
- neue Filter über Drahtrahmen ziehen
- neue Filter in Filtergriff hineinschieben
- Filter mit "Rillen": Rillen-Seite nach unten
- beim anderen Filter spielt es keine Rolle
5. Schrauben am Filtergriff wieder anziehen
6. Filter an Filtergriffen wieder in Gerät einsetzen



Art-Nr. 82461



Art-Nr. 82461-F7
alt weiss/rosa



Art-Nr. 82461-F7
neu weiss/weiss

