

# FILTERWECHSEL MVHR 350

## PFLEGE DER FILTERANLAGE



Wärmerückgewinnungsanlagen müssen regelmässig, vorzugsweise halbjährlich, gewartet werden.

Die ersten Filter, welche mit dem Gerät geliefert wurden sind spezielle Werksfilter.  
Die Ersatzfilter sehen anders aus und haben eine andere Bezeichnung.

Ersatzfilter-Set MVHR 350: 1x F7 / 1x F7 ( Artikelnummer: 8541 )

## FILTER PRÜFEN


Wenn die Anlage ‚Filter prüfen‘ anzeigt. Dieser Hinweis dient als Erinnerung, damit die Filter nicht derart verschmutzt sind, dass sie die Luftzufuhr blockieren oder den Schmutz nicht mehr vollständig herausfiltern. Die Häufigkeit, mit der die Filter verschmutzen, hängt stark von der Umwelt und den Betätigungen im Gebäude ab.  
Die Filter sollten jedoch spätestens nach einem Jahr gewechselt werden.

1. Filterklappen öffnen \*
2. Filter rausziehen
3. Filter überprüfen
4. Bei Bedarf neue Filter ersetzen \*\*
5. Filterklappe schliessen
6. Die automatische Filtermitteilung zurücksetzen: - Die Tasten  und  drücken und 5 Sek. gedrückt halten.

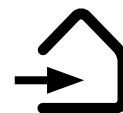


\* Filterklappen

\*\*



Abluft



Aussenluft

Beachten Sie die Beschriftung auf Ihrem Gerät.